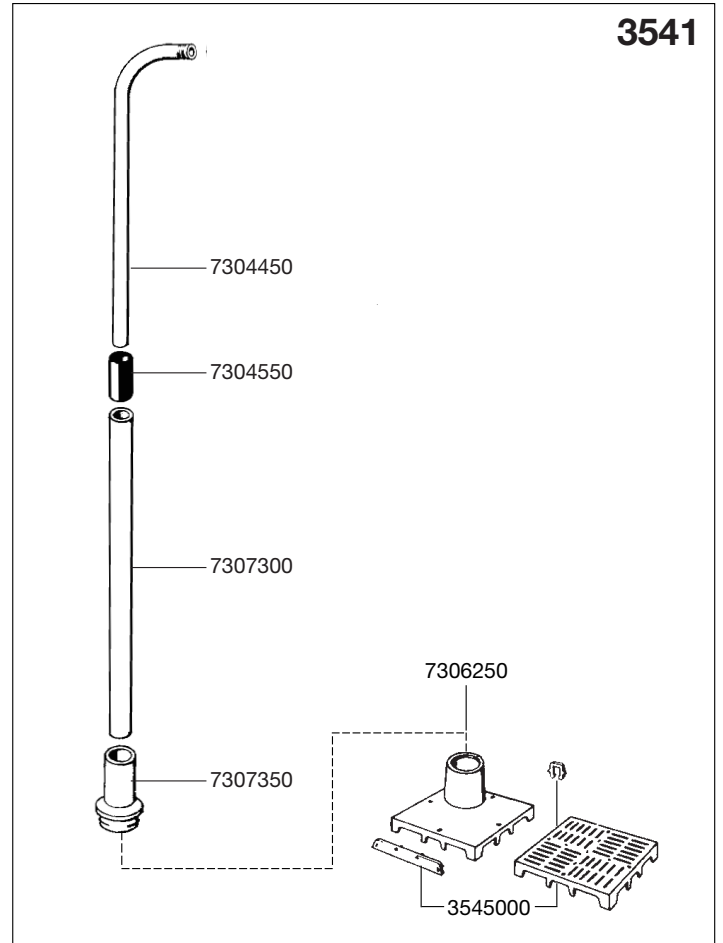
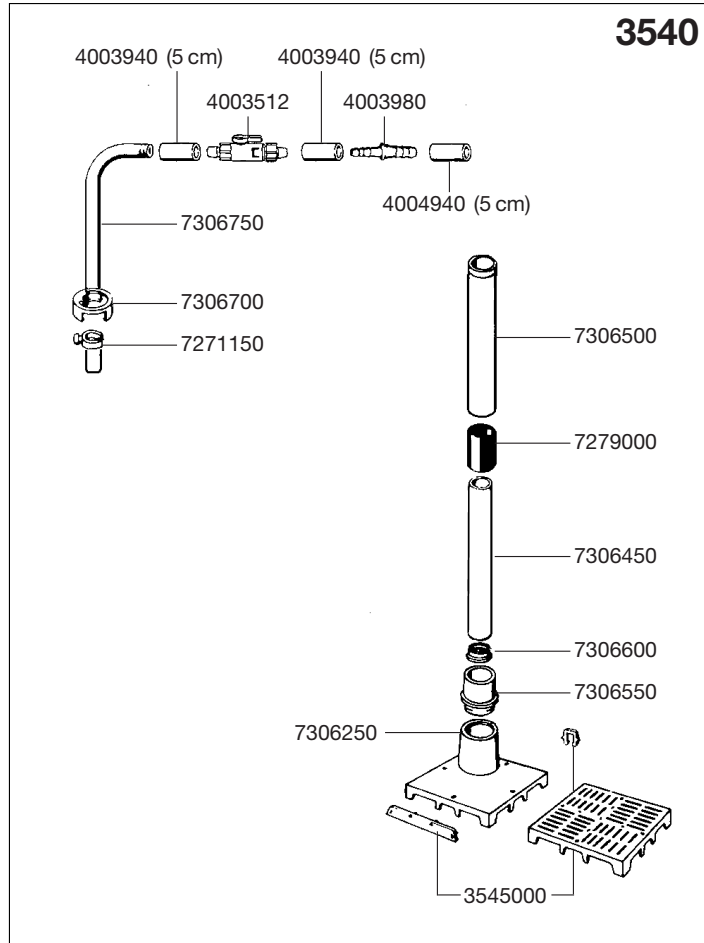



3540 Bodendurchfluter Durchströmprinzip

3541 Bodendurchfluter Ansaugprinzip

EHEIM

Ersatzteile. Änderungen vorbehalten.



Best.-Nr.	Ersatzteil	3540
4003512	Absperrhahn	
4003940	Schlauch ø 9/12 mm	
4003980	Reduzierstück	
4004940	Schlauch ø 12/16 mm	
7271150	Klemmbügel (2 Stück)	
7279000	Schlauchstück	
7306250	Anschlussplatte	
7306450	Anschlussrohr	
7306500	Überlaufrohr	
7306550	Aufsteckstück	
7306600	Regelscheibe (2 Stück)	
7306700	Spannhülse	
7306750	Einlaufrohr ø 10 mm	

Best.-Nr.	Ersatzteil	3541
3541050	Einlaufrohr zum Anschluss an 2217 / 2317 2226 / 2228 und 2326 / 2328 saugseitig (o. Abb.)	
7304450	Ansaugrohr	
7304550	Schlauchstück	
7306250	Anschlussplatte	
7307300	Rohrstück	
7307350	Aufsteckstück	
Erweiterungssatz für 3540 / 3541		
3545000	6 Bodenplatten mit Seitenteilen und Verbindungsstücken	