Eigenes Netzwerk erstellen

6. Einstellungen
Settings
Paramètres
Ajustes
Nastavení
Impostazioni

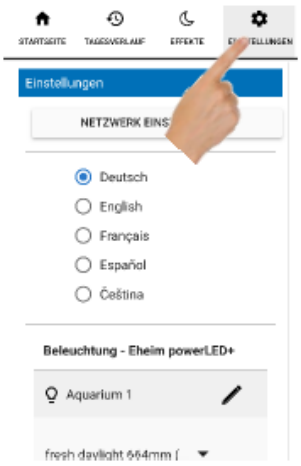	Einstellungen auswählen. Select settings. Sélectionner les paramètres. Seleccionar los ajustes. Zvolte nastavení. Seleziona impostazioni.
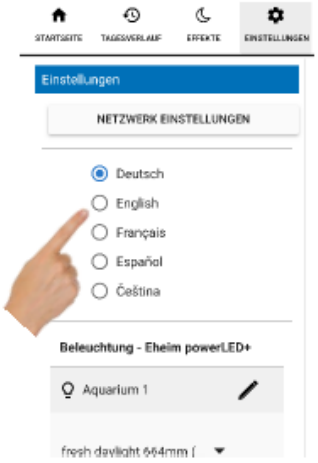	Sprache wählen/ändern. Select/change language. Sélectionner/modifier la langue. Seleccionar/cambiar idioma. Výběr/změna jazyka. Seleziona/modifica lingua.
	Netzwerkeinstellung aufrufen. Call up network setting. Appeler le paramètre réseau. Abrir los ajustes de red. Otevřít nastavení sítě. Richiama impostazione di rete.

Service info

	Netzwerkname EHEIM LEDcontrol+ ändern in Eigennamen. Change EHEIM LEDcontrol+ network name in own names. Changer le nom du réseau EHEIM LEDcontrol+ en un nom propre au client. Nombre de red EHEIM LEDcontrol+ cambiar a nombre propio. Změnit název sítě EHEIM LEDcontrol+ na vlastní jméno. Modifica il nome della rete EHEIM LEDcontrol+ in nome proprio.
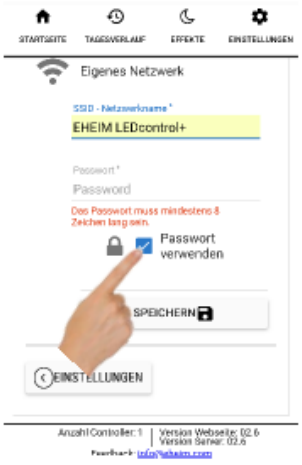	Passwortverwendung aktivieren und Passwort mit min. 8 Zeichen verwenden. Activate password usage and use a password with a minimum of 8 characters. Activer l'utilisation du mot de passe à 8 caractères minimum. Activar el uso de contraseña y utilizar una contraseña con 8 caracteres como mínimo. Aktivace změny hesla a použití hesla s min. 8 znaky. Attiva l'utilizzo della password e utilizza password con almeno 8 caratteri.
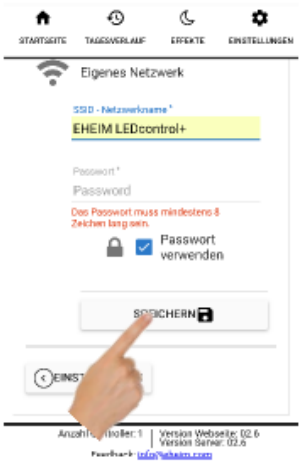	Netzwerkeinstellungen speichern. Save network settings. Enregistrer les paramètres réseau. Guardar los ajustes de red. Uložení nastavení sítě. Salva impostazioni di rete.